

STAYNAVI電子クーポン申請①【スマートフォン】

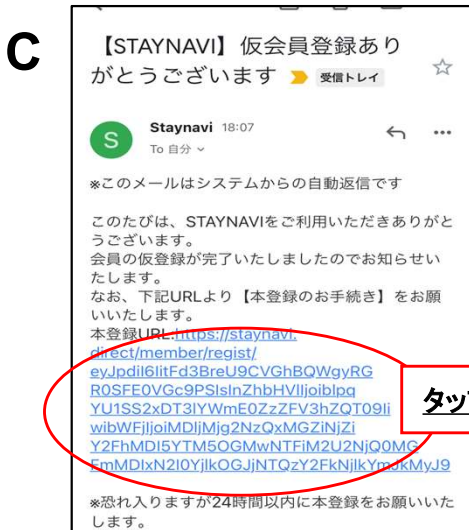
①STAYNAVI公式サイトをご覧ください。https://staynavi.direct/

②初めて利用 → アカウント登録をしてください。

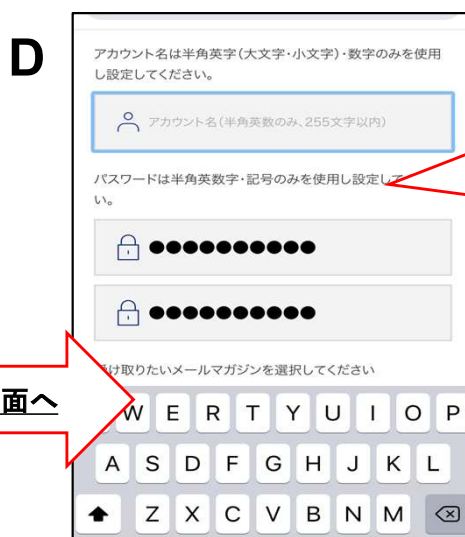


キャリアメールは不具合が報告されております。
SNSアカウントやGmailなどをご利用下さい。
【キャリアメール】
@docomo
@ezweb
@softbank など

下記Cへ



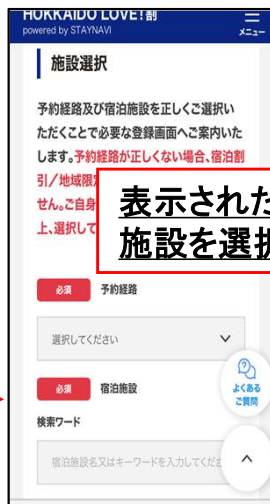
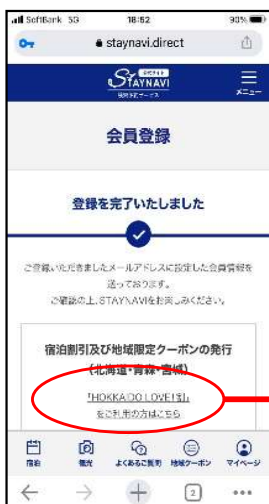
タップしD画面へ



アカウント名を作成。
パスワードを設定。

メールが届きます


③マイページボタンからログインをしてください。



表示された宿泊施設を選択



必須項目を入力



チェックを入れないとボタンが具現化しません。

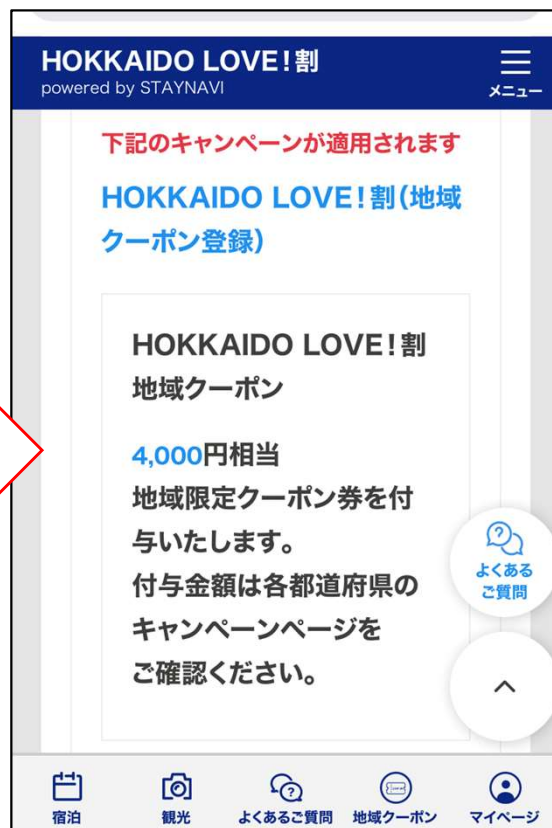
STAYNAVI電子クーポン申請②【スマートフォン】

③マイページ上で登録内容を確認する

A

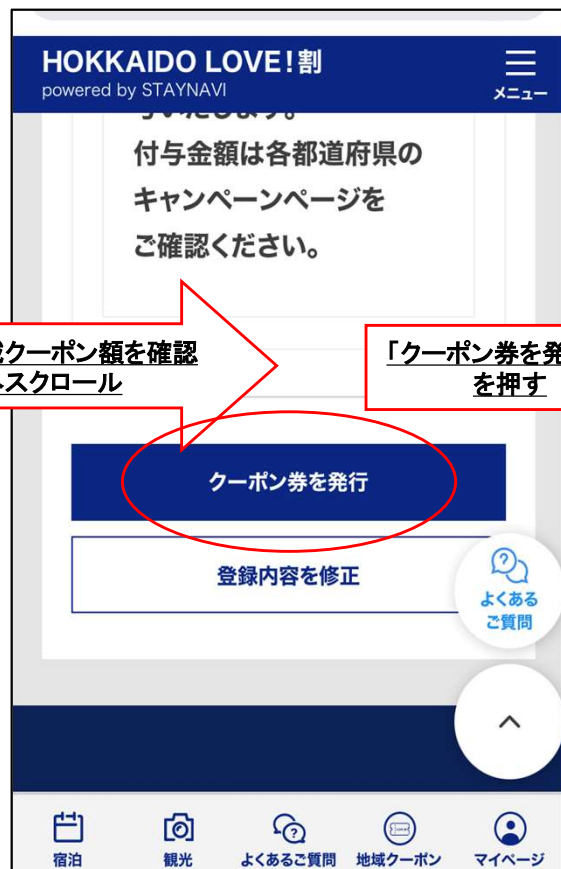


B



下へスクロール

C



地域クーポン額を確認
下へスクロール

「クーポン券を発行」
を押す

旅行前の作業はこれで完了です！
地域クーポンは、宿泊の場合はチェックイン時に受け取り。
日帰りツアーの場合は旅行日当日に受け取り。

STAYNAVI操作に関する
お問い合わせ

平日10:00～12:00/13:00～17:00

➡ 011-208-6220

※ガイダンス後「2」を押してください。

土日祝日10:00～17:00

➡ 050-3090-7855