

HOKKAIDO地域限定クーポン申請方法【スマートフォン】

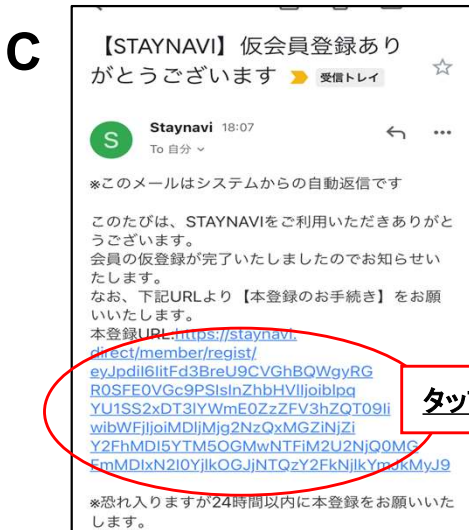
① STAYNAVI公式サイトをご覧ください。 <https://staynavi.direct/>

② 初めて利用 → アカウント登録をしてください。



キャリアメールは不具合が報告されております。
SNSアカウントやGmailなどをご利用下さい。
【キャリアメールとは】
@docomo
@ezweb
@softbank など

下記Cへ



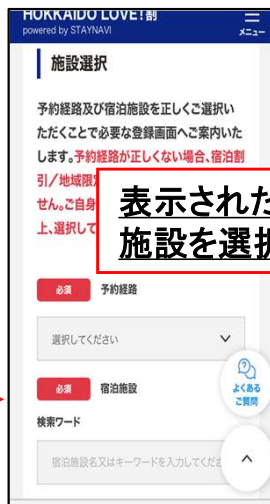
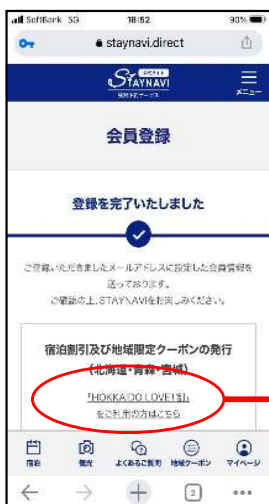
タップしD画面へ



アカウント名を作成。
パスワードを設定。

メールが届きます

③ マイページボタンからログインをしてください。



表示された宿泊施設を選択

必須項目を入力



下記をご確認の上、チェックボックスにチェックを入れてください。

- 申請内容に虚偽や間違いはありません。申請内容に不備があった場合や利用条件を満たさない場合は割引適用外となるについて了承のうえ申請します。
- ・助成金審査において県及び事務局の要請がある場合、資料提出や事情聴取に協力します。
- ・旅行期間中、感染防止対策を遵守します。
- ・申請内容に疑義が生じた場合など、県の要請に応じ助成金を返金します。
- ・利用対象者全員の本人確認書類を提示し、

キャンペーン条件に同意し、登録内容を確定
選択画面に戻る

チェックを入れないとボタンが具現化しません。

HOKKAIDO地域限定クーポン申請方法【スマートフォン】

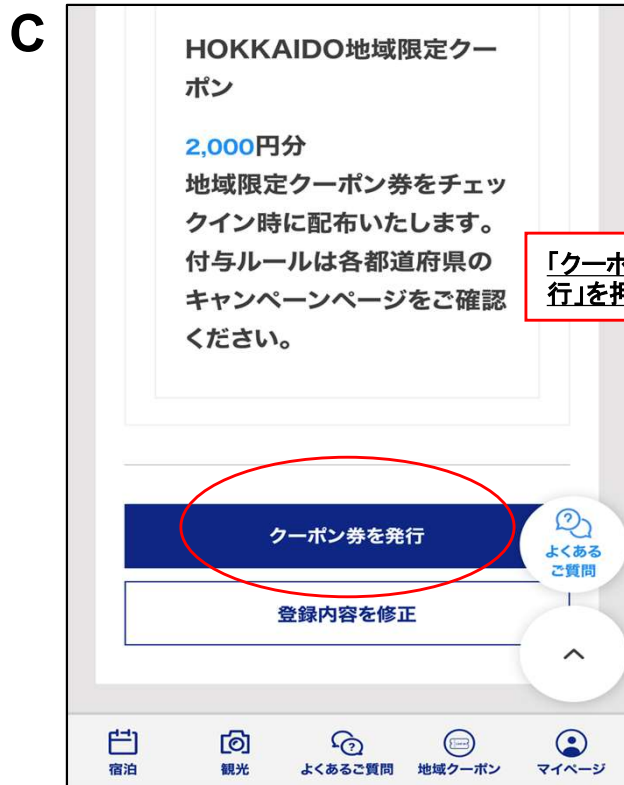
③マイページ上で登録内容を確認する



下へスクロール



クーポン額を確認
下へスクロール



「クーポン券を発行」を押す

旅行前の作業はこれで完了です！
地域限定クーポンは、宿泊の場合はチェックイン時に受け取り。
日帰りツアーの場合は旅行日当日に受け取り。

STAYNAVI操作に関するお問い合わせ

平日10:00~12:00/13:00~17:00

➡ 011-208-6220

※ガイダンス後「2」を押してください。

土日祝日10:00~17:00

➡ 050-3090-7855